

## **Комитет по программе и бюджету**

**Тридцать вторая сессия**  
**Женева, 12–16 июля 2021 г.**

### **ПРЕДВАРИТЕЛЬНЫЙ ОБЗОР РЕЗУЛЬТАТОВ ФИНАНСОВОЙ И ПРОГРАММНОЙ ДЕЯТЕЛЬНОСТИ ВОИС В 2020 Г.**

*подготовлен Секретариатом*

1. В настоящем документе содержатся предварительные данные по состоянию на конец 2020 г., которые подлежат аудиторской проверке и будут официально представлены на сессии Комитета по программе и бюджету (КПБ) в сентябре 2021 г. в качестве проверенных финансовых отчетов за 2020 г.
2. Настоящий документ подготовлен с целью представления государствам-членам справочной информации по проекту предлагаемых Программы и бюджета на двухлетний период 2022-2023 гг.
3. Следует напомнить, что начиная с 2010 г. финансовые отчеты ВОИС составляются в соответствии с международными стандартами учета в государственном секторе (МСУГС), в то время как бюджет Организации по-прежнему готовится на основе модифицированного метода начисления («бюджетная основа») в соответствии с финансовыми положениями и правилами Организации. В таблицах ниже представлены доходы и расходы, рассчитанные с применением модифицированного метода начисления, а также, в указанных случаях, их соответствующие корректировки по МСУГС.

*4. Комитет по программе и бюджету (КПБ) принял к сведению содержание документа WO/PBC/32/INF/1.*

[Предварительный обзор финансовой и программной деятельности ВОИС в 2020 г. следует]

## Предварительный обзор результатов финансовой деятельности ВОИС (до аудиторской проверки)

1. В таблице 1 представлены предварительные результаты и финансовые показатели ВОИС по состоянию на конец 2020 г.

Таблица 1. Предварительные результаты и финансовые показатели по состоянию на конец 2020 г.  
(в млн шв. франков)

По состоянию на конец декабря 2020 г.

Основные финансовые показатели	Программа и бюджет на 2020-2021 гг.	Фактические показатели за 2020 г.	Разница между фактическими и бюджетными показателями за 2020 г.
<b>ДОХОДЫ</b>			
<b>Доходы по методу начисления</b>			
Пошлины			
РСТ	665,6	358,6	54%
Мадридская система	162,0	76,2	47%
Гаагская система	12,6	6,7	53%
Лиссабонская система <sup>1</sup>	0,1	0,0	13%
<i>Итого</i>	<i>840,3</i>	<i>441,4</i>	<i>53%</i>
<b>Доходы по модифицированному методу начисления</b>			
Взносы (унитарные)	34,8	17,5	50%
Арбитраж	3,3	2,1	63%
Публикации	0,8	0,5	65%
Разные доходы	3,4	1,4	42%
<i>Итого</i>	<i>42,2</i>	<i>21,5</i>	<i>51%</i>
Корректировки по методологии МСУГС доходов, рассчитанных модифицированным методом начисления	0,3	0,1	22%
<b>Итого, доходы после корректировки по МСУГС</b>	<b>882,8</b>	<b>463,0</b>	<b>52,4%</b>
<b>РАСХОДЫ</b>			
Расходы, связанные с персоналом	475,9	214,4	45%
Расходы, не связанные с персоналом	292,5	113,5	39%
<b>Итого, расходы (на основе бюджетного метода)</b>	<b>768,4</b>	<b>327,9</b>	<b>43%</b>
Корректировки расходов по методологии МСУГС	18,5	24,1	130%
<b>Итого, расходы после корректировки по МСУГС</b>	<b>786,9</b>	<b>352,0</b>	<b>45%</b>
<b>Операционный результат</b>	<b>95,8</b>	<b>111,0</b>	<b>n/a</b>
<b>Расходы, финансируемые из резервов</b>			
Расходы, финансируемые из резервов	36,7 <sup>2</sup>	10,2	28%
Корректировки расходов, финансируемых из резервов, по МСУГС	(17,3)	(1,7)	n/d
<b>Расходы, финансируемые из резервов, после корректировок по</b>	<b>19,3</b>	<b>8,6</b>	<b>n/d</b>
<b>Инвестиционные прибыли/(убытки)</b>			
Инвестиционные прибыли/(убытки) <sup>3</sup>	(1,7)	33,4	n/d
<b>Общий результат<sup>4</sup></b>	<b>74,8</b>	<b>135,9</b>	<b>n/d</b>

<sup>1</sup> Доход от пошлин Лиссабонской системы (в тыс. шв. франков)

<sup>2</sup> Бюджет на 2020-2021 гг.

<sup>3</sup> Инвестиционные прибыли/(убытки), заложенные в Программу и бюджет на 2020-2021 гг. на сумму в -1687500 шв. франков, были связаны краткосрочными кассовыми остатками Организации (операционные денежные средства), рассчитанными с применением

<sup>4</sup> Общий результат за 2020 г. не включает Специальные счета.

2. В таблице 2 представлены показатели активности регистрационной деятельности в рамках РСТ, Мадридской и Гагской систем.

Таблица 2. Заложенный в смету и фактический спрос на услуги Системы РСТ и Мадридской и Гагской систем в 2020 г.  
(в тыс. шв. франков)

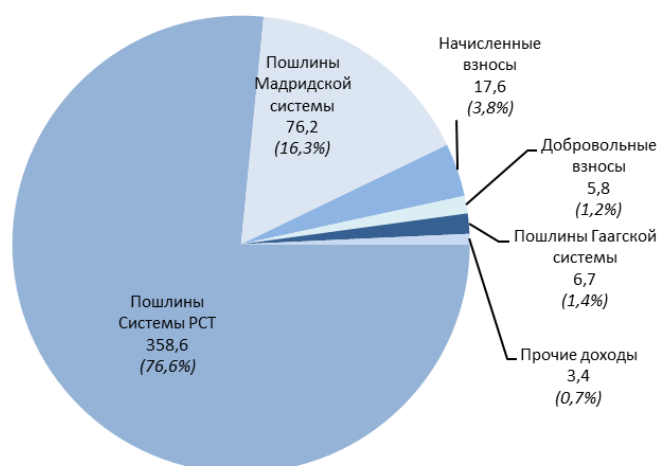
По состоянию на конец декабря 2020 г.

Системы регистрации	Бюджетная смета на 2020-2021 гг.	Фактические показатели за 2020 г. <sup>1</sup>	Разница между фактическими показателями за 2020 г. и бюджетом
<b>Система РСТ</b>			
Число поданных МЗ	549 900	275 900	50%
<b>Мадридская система</b>			
Заявки	136 000	63 800	47%
Регистрации	131 700	62 062	47%
Продления	68 575	32 731	48%
<i>Итого, регистрации и продления</i>	<i>200 275</i>	<i>94 793</i>	<i>47%</i>
<b>Гагская система</b>			
Заявки	15 340	5 792	38%
Регистрации	12 268	6 795	55%
Продления	8 050	4 759	59%
<i>Итого, регистрации и продления</i>	<i>20 318</i>	<i>11 554</i>	<i>57%</i>

<sup>1</sup> Фактические показатели за 2020 г. по данным Главного экономиста

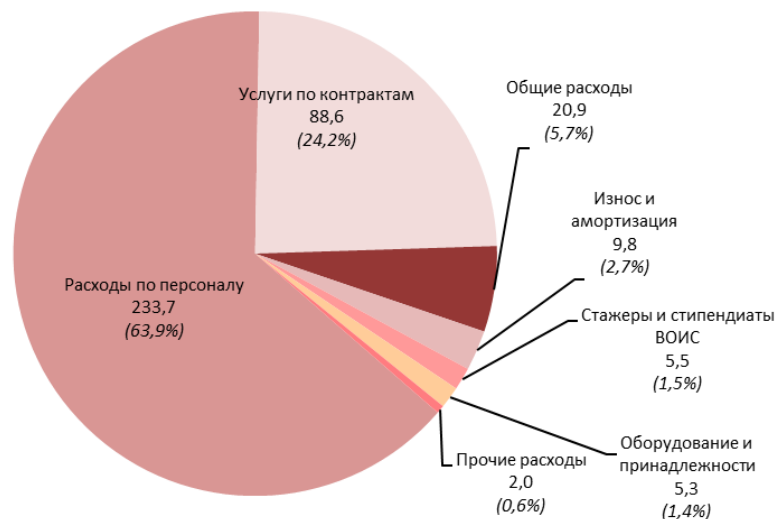
3. На диаграмме 1 представлена информация о структуре доходов ВОИС на основе МСУГС в 2020 г.

Диаграмма 1: Доходы разбивке по источникам  
(в млн шв. франков)



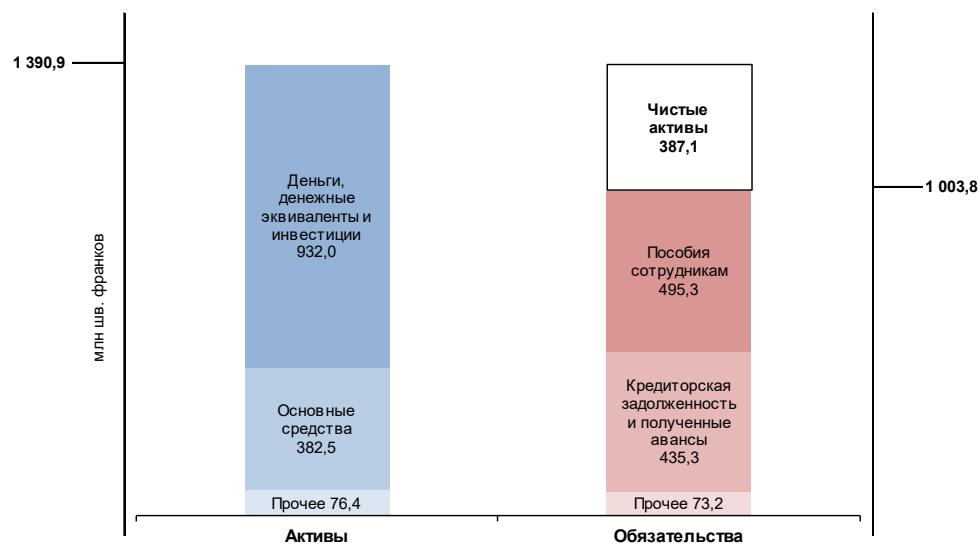
4. На диаграмме 2 представлена информация о структуре расходов на основе МСУГС в 2020 г.

**Диаграмма 2: Расходы в разбивке по категориям в 2020 г.**  
(в млн шв. франков)



5. На диаграмме 3 представлена информация о совокупных активах, совокупных обязательствах и чистых активах (резервах) Организации по состоянию на конец 2020 г.

**Диаграмма 3: Совокупные активы, совокупные обязательства и чистые активы по состоянию на конец 2020 г.**  
(в тыс. шв. франков)



6. В таблице 3 показано использование бюджетных средств в 2020 г. в разбивке по программам.

**Таблица 3. Бюджет и расходы в разбивке по программам в 2020 г.**  
(в тыс. шв. франков)

По состоянию на конец декабря 2020 г.

Программы	Утвержденный бюджет на 2020-2021 гг.	Бюджет на 2020-2021 гг. после перераспред.	Расходы в 2020 г. <sup>1</sup>	Освоение бюджета <sup>2</sup>
1 Патентное право	6 177	5 921	1 927	33%
2 Товарные знаки, промышленные образцы и	5 418	5 868	1 967	34%
3 Авторское право и смежные права	17 287	20 017	7 959	40%
4 Традиционные знания, традиционные выражения культуры и генетические ресурсы	7 280	7 421	2 558	34%
5 Система РСТ	222 079	221 764	98 755	45%
6 Мадридская система	62 551	60 581	26 781	44%
7 Центр ВОИС по арбитражу и посредничеству	12 924	13 554	5 476	40%
8 Координация деятельности в рамках Повестки дня в	3 774	4 119	1 279	31%
9 Африка, Арабские страны, Азия и Тихоокеанский регион, страны Латинской Америки и Карибского	29 562	28 894	11 600	40%
10 Страны с переходной экономикой и развитые страны	9 021	9 281	3 651	39%
11 Академия ВОИС	13 402	13 652	5 981	44%
12 Международные классификации и стандарты	7 345	7 426	3 088	42%
13 Глобальные базы данных	10 969	11 806	5 110	43%
14 Услуги по обеспечению доступа к информации и	7 862	7 239	3 510	48%
15 Деловые решения для ведомств ИС	14 695	12 298	5 272	43%
16 Экономика и статистика	7 667	8 056	3 682	46%
17 Обеспечение уважения ИС	4 781	4 747	1 857	39%
18 ИС и глобальные задачи	5 008	5 081	2 425	48%
19 Коммуникация	16 834	17 036	7 184	42%
20 Внешние связи, партнерство и внешние бюро	15 303	15 616	5 838	37%
21 Исполнительное руководство	26 915	27 698	11 695	42%
22 Управление программами и финансовыми ресурсами	40 617	41 187	16 306	40%
23 Управление людскими ресурсами и их развитие	26 863	27 890	12 311	44%
24 Службы общей поддержки	40 207	39 691	16 529	42%
25 Информационные и коммуникационные технологии	50 468	53 661	26 826	50%
26 Внутренний надзор	5 191	5 283	2 356	45%
27 Конференционная и лингвистическая службы	37 484	36 658	14 669	40%
28 Целостность информации, охрана и безопасность	24 810	25 205	11 022	44%
30 МСП и поддержка предпринимательства	6 566	6 196	2 400	39%
31 Гагская система	13 214	15 067	7 219	48%
32 Лиссабонская система	1 420	1 415	650	46%
Нераспределенные расходы	14 707	8 074	-	-
<b>ИТОГО</b>	<b>768 401</b>	<b>768 401</b>	<b>327 881</b>	<b>43%</b>

<sup>1</sup> 2020 Под "расходами за 2020 г." подразумеваются расходы до корректировок по МСУГС.

<sup>2</sup> Освоение бюджетных средств отражает расходы за 2020 г. как долю бюджета на 2020-2021 гг. после перераспределения  
Примечание: В соответствии с финансовым положением 5.5 бюджет на 2020-2021 гг. после перераспределения средств отражает скорректированные бюджеты программ по состоянию на 31 декабря 2020 г.

7. В таблице 4 представлены предварительные данные за 2020 г. в разбивке по союзам (Союзы, финансируемые за счет взносов, Союз РСТ, Гагский союз и Лиссабонский союз).

**Таблица 4. Результаты в разбивке по союзам**  
(в тыс. шв. франков)

110 состоянию на конец декабря 2020 г.

	Союзы					
	ФЗ	РСТ	Мадридский	Гаагский	Лиссабонский	Итого
<b>Доходы</b>	18 074	359 640	77 756	7 274	194	462 937
Корректировки доходов по методологии МСУГС	59	-	-	-	-	59
<b>Доходы после корректировки по МСУГС</b>	<b>18 132</b>	<b>359 640</b>	<b>77 756</b>	<b>7 274</b>	<b>194</b>	<b>462 996</b>
<b>Расходы (на основе бюджетного метода)</b>	17 729	228 054	64 450	16 267	1 380	327 881
Корректировки расходов по методологии МСУГС	1 297	16 820	4 719	1 186	101	24 123
<b>Расходы после корректировки по МСУГС</b>	<b>19 027</b>	<b>244 874</b>	<b>69 170</b>	<b>17 452</b>	<b>1 481</b>	<b>352 004</b>
<b>Операционный результат</b>	<b>(894)</b>	<b>114 766</b>	<b>8 586</b>	<b>(10 178)</b>	<b>(1 287)</b>	<b>110 992</b>
Разные доходы от проектов, финансируемых из резервов	8	8	8	8	8	42
<b>Расходы из резервов</b>	106	8 343	957	855	-	10 261
Корректировки расходов из резервов по методологии МСУГС	(38)	(1 471)	(160)	-	-	(1 668)
<b>Расходы из резервов после корректировки по МСУГС</b>	<b>68</b>	<b>6 872</b>	<b>797</b>	<b>855</b>	<b>-</b>	<b>8 592</b>
Инвестиционные прибыли/(убытки)	1 745	27 499	4 185	-	-	33 429
<b>Общий результат</b>	<b>791</b>	<b>135 401</b>	<b>11 982</b>	<b>(11 025)</b>	<b>(1 279)</b>	<b>135 871</b>

Примечание: Методология для распределения доходов и расходов по союзам изложена в приложении III Программы и бюджета на 2020-2021 гг.

8. В таблице 5 представлен прогноз на двухлетний период 2020-2021 гг. с учетом финансовых результатов года, закончившегося 31 декабря 2020 г.

**Таблица 5. Текущий финансовый прогноз на 2020-2021 гг.**  
(в тыс. шв. франков)

По состоянию на конец декабря 2020 г.

	Утвержденный бюджет на 2020-2021 гг.	Прогноз на 2020-2021 гг.			Прогноз как процентная доля бюджета (%)
		Фактические показатели за 2020г. (до аудита)	Прогноз на 2021 г. <sup>1</sup>	Итого	
<b>Доходы</b>	882,5	462,9	467,5	930,4	105%
Корректировка доходов по методологии МСУГС	0,3	0,1	0,1	0,2	
<b>Расходы (на основе бюджетного метода)</b>	768,4	327,9	353,3	681,2	89%
Корректировки расходов по методологии МСУГС	(18,5)	(24,1)	(8,5)	(32,6)	
<b>Операционный результат</b>	<b>95,8</b>	<b>111,0</b>	<b>105,8</b>	<b>216,8</b>	<b>н/д</b>
Расходы, финансируемые из резервов		10,2	16,3	26,5	
Корректировки по МСУГС расходов, финанс. из резервов		(1,7)	(2,7)	(4,3)	
Инвестиционные прибыли/(убытки)	(1,7)	33,4	(0,8)	32,6	
<b>Общий результат</b>	<b>94,2</b>	<b>135,9</b>	<b>91,3</b>	<b>227,2</b>	<b>н/д</b>

<sup>1</sup>Прогноз на 2021 г.: (i) смета доходов от пошлин в рамках РСТ, Мадридской и Гаагской систем составлена согласно прогнозу Главного экономиста за апрель 2021 г. Расчет доходов из всех остальных источников за второй год двухлетнего периода производится на основе годовых бюджетов, отраженных в приложении VII Программы и бюджета на 2020-2021 гг.; (ii) расходы за второй год двухлетнего периода рассчитаны на основе годовых бюджетов, отраженных в приложении VII Программы и бюджета на 2020-2021 гг.; (iii) корректировки по МСУГС к регулярному бюджету рассчитаны на основе таблицы 1 Программы и бюджета на 2020-2021 гг.; (iv) расходы из резервов отражают прогнозируемые на 2021 г. расходы по утвержденным проектам Генерального плана капитальных расходов; (v) корректировки по методологии МСУГС к расходам были пропорционально распределены на основе фактических показателей за 2020 г.; и (vi) инвестиционные прибыли/(убытки) рассчитаны на основе таблицы 2 Программы и бюджета на 2020-2021 гг.

**Диаграмма 4: Доходы, расходы и операционный результат в 2020-2021 гг.**  
(в тыс. шв. франков)

