

Комитет по программе и бюджету

Двадцать девятая сессия
Женева, 6 – 10 мая 2019 г.

ПРЕДВАРИТЕЛЬНЫЙ ОБЗОР РЕЗУЛЬТАТОВ ФИНАНСОВОЙ И ПРОГРАММНОЙ ДЕЯТЕЛЬНОСТИ ВОИС В 2018 Г.

подготовлен Секретариатом

1. В настоящем документе содержится консолидированный предварительный обзор результатов финансовой и программной деятельности ВОИС в 2018 г. Показатели на конец 2018 г. финансового года, которые подлежат аудиторской проверке, будут официально представлены на тридцатой сессии Комитета по программе и бюджету (КПБ) в июле 2019 г. в виде проверенных финансовых ведомостей за 2018 г. На тридцатой сессии КПБ также будет официально представлен отчет о результатах работы ВОИС (ОРРВ) за 2018 г.
2. Настоящий документ подготовлен с целью представления государствам-членам информации о результатах работы Организации в 2018 г. для их рассмотрения в ходе обсуждений по проекту предлагаемых программы и бюджета на двухлетний период 2020- 2021 гг.

3. *Комитету по программе и бюджету предлагается принять к сведению содержание настоящего документа (WO/PBC/29/INF/1).*

[Предварительный обзор результатов финансовой и программной деятельности ВОИС в 2018 г. следует]

Предварительный обзор результатов финансовой и программной деятельности ВОИС в 2018 г.

Результаты финансовой деятельности в 2018 г.¹

1. В таблице 1 представлен обзор предварительных результатов и финансовых показателей ВОИС за год, закончившийся 31 декабря 2018 г.

Таблица 1. Предварительные результаты и финансовые показатели по состоянию на конец 2018 г.
(до аудиторской проверки)

Основные финансовые показатели	На конец декабря 2018 г.		
	Программа и бюджет на 2018-2019 гг.	Фактические показатели за 2018 г.	Разница между фактическими и бюджетными показателями за 2018 г.
<i>(в млн шв. франков)</i>			
ДОХОДЫ			
Доходы по методу начисления			
Пошлины			
РСТ	634,1	321,4	51%
Мадридская система	140,8	74,3	53%
Гаагская система	11,3	4,9	43%
Лиссабонская система ¹	0,0	0,0	78%
<i>Итого</i>	<i>786,3</i>	<i>400,6</i>	<i>51%</i>
Доходы по модифицированному методу начисления			
Взносы (унитарные)	34,8	17,4	50%
Арбитраж	3,1	1,8	58%
Публикации	0,4	0,5	132%
Разные доходы	4,8	(0,3)	-6%
<i>Итого</i>	<i>43,1</i>	<i>19,4</i>	<i>45%</i>
Корректировки по методологии МСУГС доходов, рассчитанных модифицированным методом начисления	0,3	0,1	33%
Итого, доходы после корректировки по МСУГС	829,6	420,1	50,6%
РАСХОДЫ			
Расходы, связанные с персоналом	460,0	208,9	45%
Расходы, не связанные с персоналом	265,9	130,5	49%
Итого, расходы (на основе бюджетного метода)	725,9	339,4	47%
Корректировки расходов по методологии МСУГС	38,8	21,4	55%
Итого, расходы после корректировки по МСУГС	764,6	360,8	47%
Инвестиционные прибыли/(убытки)			
Инвестиционные прибыли/(убытки) ²	0,0	(6,0)	
Корректировки инвестиционной прибыли/(убытка) по методологии МСУГС		(6,2)	
Итого, инвестиционные прибыли/(убытки) после корректировки по МСУГС	0,0	(12,2)	
Операционный результат			
Разные доходы от проектов, финансируемых из резервов ³	-	0,0	n/a
Расходы, финансируемые из резервов			
Расходы, финансируемые из резервов	35,8 ⁴	7,9	22%
Корректировки расходов, финансируемых из резервов, по методологии МСУГС	(27,3)	(3,3)	n/a
Расходы, финансируемые из резервов, после корректировки по МСУГС	8,5	4,6	n/a
Общий результат⁵	56,5	42,5	n/a
¹ Доходы от пошлин Лиссабонской системы (в тыс. шв. франков)	40,0	31,0	
² Инвестиционные прибыли/(убытки) (в тыс. шв. франков)	46,0	(6 029,8)	
³ Разные доходы от проектов, финансируемых из резервов (в шв. франках)		5 418,0	
⁴ Расходы, предусмотренные на 2018-2019 гг. (A/51/16, WO/PBC/15/17, WO/PBC/27/9 и WO/PBC/28/13).			
⁵ Общий результат за 2018 г. не включает специальные счета.			

¹ Цифры в таблицах могут не сходиться из-за округлений

2. В таблице 2 представлены показатели активности регистрационной деятельности в рамках РСТ, Мадридской и Гаагской систем.

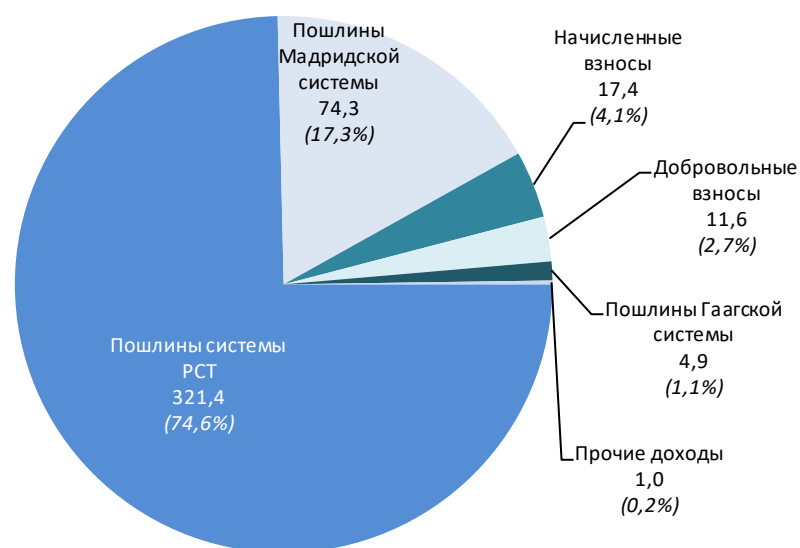
Таблица 2. Прогнозируемый и фактический спрос на услуги системы РСТ, Мадридской системы и Гаагской системы в 2018 г.

Системы регистрации	На конец декабря 2018 г.		
	Бюджетная смета на 2018-2019 гг.	Фактические показатели за 2018 г. ¹	Разница между фактическими показателями за 2018 г. и бюджетом
Система РСТ			
Число поданных МЗ	510 800	253 200	50%
Мадридская система			
Заявки	114 600	60 400	53%
Регистрации	110 400	59 200	54%
Продления	68 190	32 692	48%
<i>Итого, регистрации и продления</i>	<i>178 590</i>	<i>91 892</i>	<i>51%</i>
Гаагская система			
Заявки	13 910	5 420	39%
Регистрации	11 767	5 131	44%
Продления	6 950	3 500	50%
<i>Итого, регистрации и продления</i>	<i>18 717</i>	<i>8 631</i>	<i>46%</i>

¹ Фактические показатели за 2018 г. согласно прогнозу Главного экономиста за январь 2019 г.

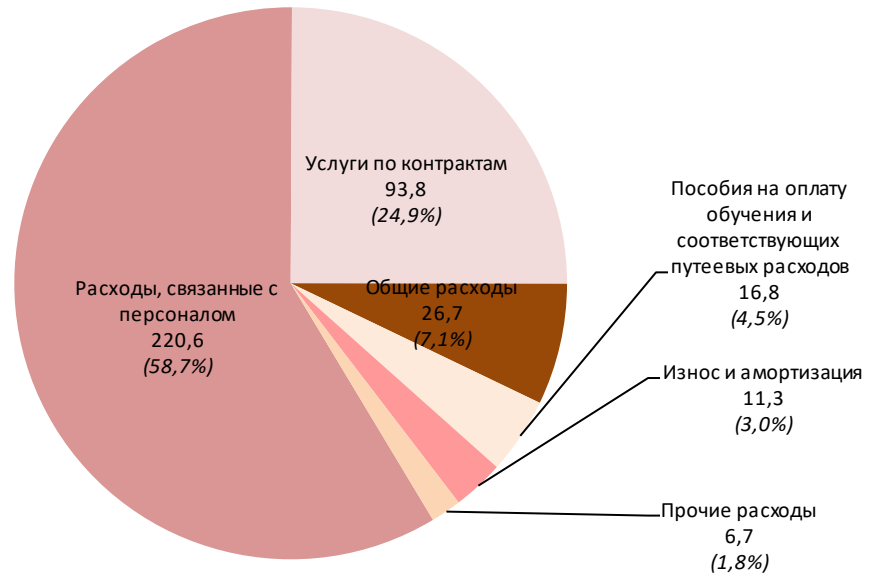
3. На диаграмме 1 представлена информация о структуре доходов ВОИС на основе МСУГС в 2018 г.

Диаграмма 1: Распределение доходов в 2018 г. по категориям (в млн шв. франков)




4. На диаграмме 2 представлена информация о структуре расходов на основе МСУГС в 2018 г.

**Диаграмма 2: Распределение расходов в 2018 г. по категориям расходов
(в млн шв. франков)**



5. На диаграмме 3 представлена информация о совокупных активах, совокупных обязательствах и чистых активах (резервах) Организации по состоянию на конец 2018 г.



6. В таблице 3 показано использование бюджетных средств в 2018 г. в разбивке по программам.

Таблица 3. Бюджет и расходы в разбивке по программам в 2018 г. (до аудиторской проверки)

(в тыс. шв. Франков)

На конец декабря 2018 г.

Программы	Утвержденный бюджет на 2018-2019 гг.	Бюджет на 2018-2019 гг. после перераспред. ¹	Расходы в 2018 г. ²	Освоение бюджета ³
1 Патентное право	4 965	5 358	2 603	52%
2 Товарные знаки, промышленные образцы и географические указания	4 925	4 647	2 268	46%
3 Авторское право и смежные права	16 680	16 599	7 509	45%
4 Традиционные знания, традиционные выражения культуры и генетические ресурсы	7 057	6 869	3 306	47%
5 Система РСТ	213 107	209 370	97 515	46%
6 Мадридская система	58 839	57 308	27 574	47%
7 Центр ВОИС по арбитражу и посредничеству	11 322	11 269	5 269	47%
8 Координация деятельности в рамках Повестки дня в области развития	3 455	3 658	1 497	43%
9 Африка, Арабские страны, Азия и Тихоокеанский регион, страны Латинской Америки и Карибского бассейна, наименее развитые страны	30 785	29 046	13 835	45%
10 Страны с переходной экономикой и развитые страны	8 679	8 528	3 498	40%
11 Академия ВОИС	13 614	12 881	6 242	46%
12 Международные классификации и стандарты	7 215	7 201	3 091	43%
13 Глобальные базы данных	8 840	10 569	4 385	50%
14 Услуги по обеспечению доступа к информации и знаниям	7 850	8 024	4 032	51%
15 Деловые решения для ведомств ИС	14 574	14 495	6 382	44%
16 Экономика и статистика	6 918	7 294	3 330	48%
17 Обеспечение уважения ИС	4 102	4 582	2 191	53%
18 ИС и глобальные задачи	5 648	5 052	2 106	37%
19 Коммуникация	16 412	16 090	7 485	46%
20 Внешние связи, партнерство и внешние бюро	13 255	14 278	6 430	49%
21 Исполнительное руководство	20 047	23 518	11 280	56%
22 Управление программами и финансовыми ресурсами	38 203	38 485	17 051	45%
23 Управление людскими ресурсами и их развитие	24 630	25 719	16 042	65%
24 Службы общей поддержки	38 634	38 847	18 674	48%
25 Информационные и коммуникационные технологии	52 088	52 251	23 879	46%
26 Внутренний надзор	5 550	5 072	2 341	42%
27 Конференционная и лингвистическая службы	39 136	36 212	17 053	44%
28 Целостность информации, охрана и безопасность	23 104	22 722	10 143	44%
30 МСП и поддержка предпринимательства	6 326	6 380	2 861	45%
31 Гаагская система	11 193	15 414	8 905	80%
32 Лиссабонская система	1 347	1 339	659	49%
Нераспределенные расходы	7 357	6 778	-	
ИТОГО	725 857	725 857	339 436	47%

¹ Бюджет на 2018-2019 гг. после перераспределения отражает скорректированные бюджеты программ по состоянию на 1 февраля 2019 г. после перераспределения средств в течение первого года двухлетнего периода соответствии с финансовым положением 5.5.

² Расходы за 2018 г. подразумевают фактические расходы до корректировок по МСУГС.

³ Освоение бюджета отражает расходы в 2018 г. по сравнению с утвержденным бюджетом на 2018-2019 гг.

7. В таблице 4 представлены предварительные данные за 2018 г. в разбивке по союзам (Союзы, финансируемые за счет взносов, Союз РСТ, Мадридский, Гаагский и Лиссабонский союзы).

Таблица 4. Результаты за 2018 г. в разбивке по союзам (до аудиторской проверки)

(в тыс. шв. франков)

На конец декабря 2018 г.

	Союзы					
	ФЗ	РСТ	Мадридский	Гаагский	Лиссабонский	Итого
Доходы	17 610	321 002	75 675	5 347	405	420 039
Корректировки доходов по методологии МСУГС	(23)	96	41	(13)	(13)	88
Доходы после корректировки по МСУГС	17 587	321 098	75 717	5 334	392	420 127
Расходы (на основе бюджетного метода)	16 308	242 515	64 913	14 600	1 101	339 436
Корректировки расходов по методологии МСУГС	1 025	15 298	4 071	907	68	21 369
Расходы после корректировки по МСУГС	17 332	257 813	68 983	15 507	1 169	360 805
Инвестиционные прибыли/(убытки)	(1 019)	(10 048)	5 036	-	-	(6 030)
Корректировки инвестиционной прибыли/(убытков) по методологии МСУГС	-	-	(6 210)	-	-	(6 210)
Инвестиционные прибыли/(убытки) после корректировки по МСУГС	(1 019)	(10 048)	(1 174)	-	-	(12 240)
Операционный результат	(764)	53 238	5 560	(10 174)	(778)	47 082
Разные доходы от проектов, финансируемых из резервов	1	1	1	1	1	5
Расходы из резервов	100	7 275	467	-	-	7 842
Корректировки расходов из резервов по методологии МСУГС	(6)	(3 215)	(20)	-	-	(3 241)
Расходы из резервов после корректировки по МСУГС	94	4 061	447	-	-	4 602
Общий результат	(857)	49 178	5 113	(10 172)	(776)	42 486

Примечание: Методология для распределения доходов и расходов по союзам изложена в приложении III Программы и бюджета на 2018-2019 гг.

8. В таблице 5 представлен прогноз на двухлетний период 2018-2019 гг. с учетом финансовых результатов года, закончившегося 31 декабря 2018 г.

Таблица 5. Текущий финансовый прогноз на двухлетний период 2018-2019 гг.

		На конец декабря 2018 г.				
		Утвержденный бюджет на 2018-2019 гг.	Прогноз на 2018-2019 гг.			
			Фактические показатели за 2018 г. (до аудита)	Прогноз на 2019 г. ¹	Итого	Прогноз как процентная доля бюджета (%)
1.	Доходы	829,3	420,0	434,9	855,0	103%
2.	Корректировка доходов по методологии МСУГС	0,3	0,1	0,1	0,2	83%
3.	Расходы (на основе бюджетного метода)	725,9	339,4	366,4	705,8	97%
4.	Корректировки расходов по методологии МСУГС	(38,8)	(21,4)	(19,4)	(40,8)	105%
5.	Инвестиционные прибыли/(убытки)	0,0	(12,2)	0,0	(12,2)	
6.	Операционный результат	65,0	47,1	49,3	96,4	
7.	Разные доходы от проектов, финансируемых из резервов ²		0,0	-	0,0	
8.	Расходы из резервов		7,9	17,2	25,1	
9.	Корректировка расходов из резервов по методологии МСУГС		(3,3)	(7,1)	(10,4)	
10.	Общий результат		42,5	39,2	81,7	

¹ Прогноз на 2019 г.: (i) смета доходов от пошлин в рамках РСТ, Мадридской и Гаагской систем составлена согласно прогнозу Главного экономиста за январь 2019 г. Расчет доходов из всех остальных источников за второй год двухлетнего периода производится на основе годовых бюджетов, отраженных в приложении VI Программы и бюджета на 2018-2019 гг.; (ii) расходы за второй год двухлетнего периода рассчитаны на основе годовых бюджетов, отраженных в приложении VI Программы и бюджета на 2018-2019 гг.; (iii) корректировки по МСУГС к регулярному бюджету рассчитаны на основе таблицы 1 Программы и бюджета на 2018-2019 гг.; (iv) расходы из резервов отражают прогнозируемые на 2019 г. расходы по утвержденным проектам Генерального плана капитальных расходов; (v) корректировки по методологии МСУГС к расходам были пропорционально распределены на основе фактических показателей; и (vi) инвестиционные прибыли/(убытки) рассчитаны на основе таблицы 2 Программы и бюджета на 2018-2019 гг.

² Разные доходы от проектов, финансируемых из резервов, в 2018 г. составили 5 418 шв. франков.

Результаты программной деятельности в 2018 г.

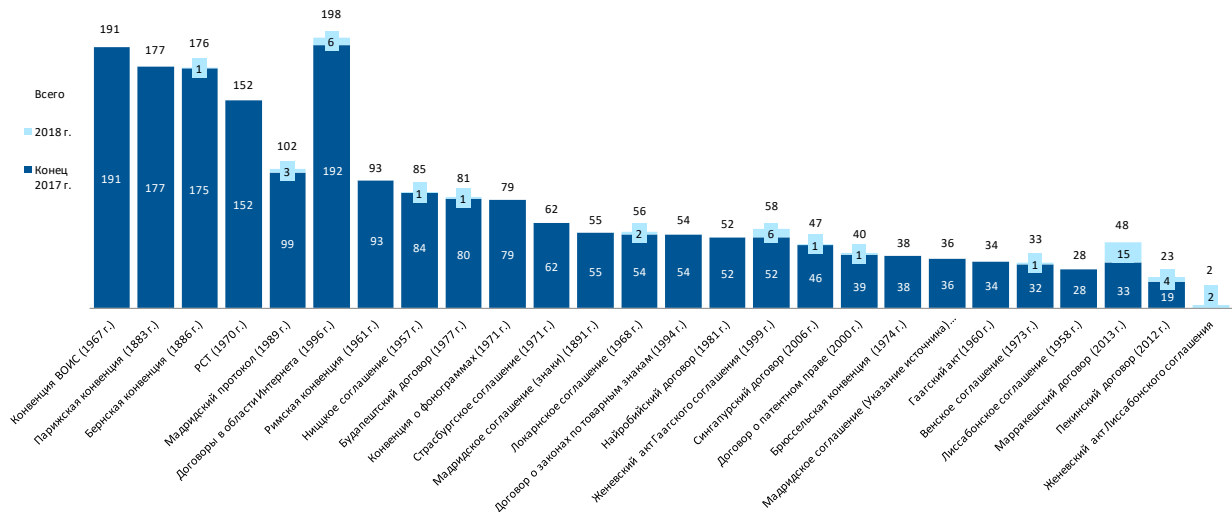
Создание сбалансированной международной нормативно-правовой базы ИС



Рекордный год с 44 присоединениями/ратификациями договоров, административные функции в отношении которых выполняет ВОИС

- С 44² присоединениями и ратификациями 26 договоров, административные функции в отношении которых выполняет ВОИС, 2018 г. стал рекордным для ВОИС по числу присоединений за последние десять лет.
- Следует особо отметить значительное расширение географического охвата Марракешского договора в результате 15 новых присоединений к нему, включая присоединение Европейского союза (ЕС). По состоянию на конец 2018 г. число Договаривающихся сторон этого Договора достигло 48 (75 стран).

² Данные по Сингапурскому договору, Мадридскому протоколу и Женевскому акту Гаагского соглашения отражают не дату сдачи на хранение документа о присоединении/ратификации, а дату вступления в силу соответствующего решения.



Примечание: По состоянию на конец двухлетнего периода общее число государств, ратифицировавших договоры в области Интернета, составило 198 (99 – ДАП и 99 – ДИФ).

Глобальные услуги ВОИС в области ИС



Еще один рекордный год в использовании услуг ВОИС в области ИС

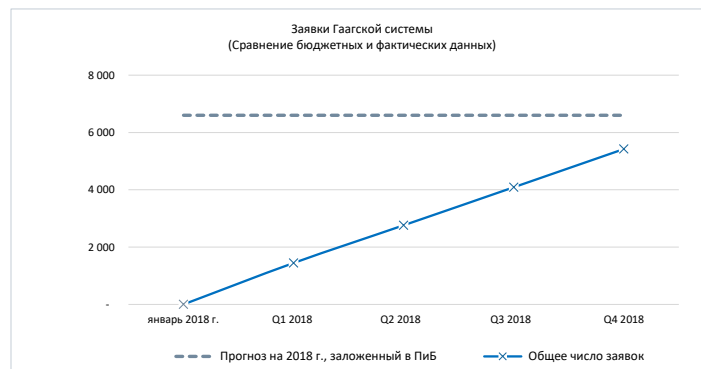
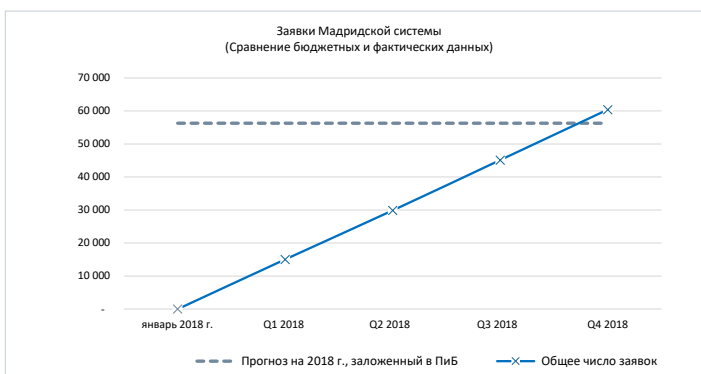
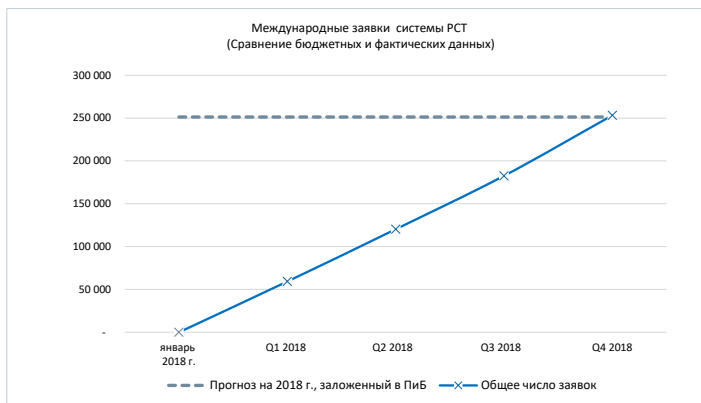
- 2018 г стал еще одним рекордным годом для международных систем регистрации; ощутимый рост соответствующих показателей фиксируется уже девятый год подряд³. В частности, число заявок, подаваемых по процедуре РСТ, превысило рекордную отметку в четверть миллиона и выросло на 4 процента по сравнению с 2017 г. В рамках Мадридской системы прирост составил 5 процентов; в то же время число заявок, поданных в рамках Гаагской системы выросло на 4 процента.



- В сравнении с ожидаемым спросом на услуги в рамках Системы РСТ, Мадридской и Гаагской систем, предусмотренным Программой и бюджетом на 2018-2019 гг., по состоянию на конец 2018 г.:

³ Источник: Прогноз главного экономиста, подготовленный в январе 2019 г.

- число международных заявок (МЗ), поданных по процедуре РСТ, соответствовало прогнозам, при этом значительно возросло число заявок, поступающих из Китая, Республики Корея и Японии;
- число заявок, поданных по процедуре Мадридской системы, превысило ожидаемый показатель на 9 процентов прежде всего за счет значительного увеличения числа заявок, поступающих из Китая, Японии, Республики Корея, Соединенных Штатов Америки и Соединенного Королевства. Число регистраций превысило ожидаемый показатель на 11 процентов. Продолжавшееся сокращение числа необработанных заявок на регистрацию составило в четвертом квартале 65 процентов, достигнув рекордно низкой отметки за последние два года, а именно 1 029 заявок по состоянию на конец 2018 г.;
- по состоянию на конец 2018 г. число заявок в рамках Гаггской системы было на 19 процентов ниже ожидаемого уровня. В первую очередь это было обусловлено отложенным присоединением Китая и сокращением числа заявок из Республики Корея и Европейского союза.

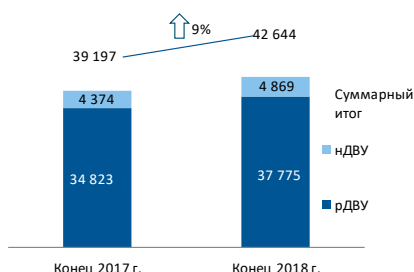


- Первыми двумя Договаривающимися сторонами, присоединившимися в 2018 г. к Женевскому акту Лиссабонского соглашения, стали Камбоджа и Кот д'Ивуар, которые сдали на хранение документы о присоединении в марте и сентябре соответственно⁴.
- В 2018 г. в Центр ВОИС по арбитражу и посредничеству (Центр ВОИС) поступило на рассмотрение рекордное число жалоб, связанных с доменными именами (3 447). Сторонами в спорах, рассмотренных ВОИС по процедуре ЕПУС, являлись представители из 109 стран, а разбирательство велось на 19 языках. Впервые спор был рассмотрен Центром ВОИС по процедуре ЕПУС в 1999 г., а уже в 2018 г. совокупное число таких споров, поступивших на его рассмотрение, превысило 42 500 (они касались более чем 78 500 доменных имен).
- Помимо жалоб, связанных с доменными именами, в 2018 г. в Центр ВОИС было подано в общей сложности 60 жалоб для рассмотрения по процедуре посредничества и арбитража –15-процентный рост по сравнению с 2017 г. и рекордный показатель по

⁴ Дата сдачи на хранение акта о присоединении определяется в соответствии со статьей 28(3) Женевского акта Лиссабонского соглашения.

числу жалоб за один год – и 95 просьб об оказании «добрых услуг», в обоих случаях – по самым разным вопросам ИС.

Число споров на рассмотрении в соответствии с ЕПУС



Предмет споров, рассмотренных Центром ВОИС по процедурам АУС⁵



(накопительный итог на конец 2018 г.)

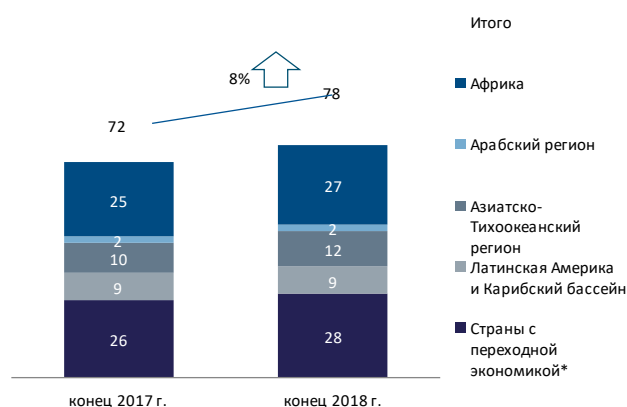
- В 2018 г. Центр ВОИС наладил сотрудничество еще с 15 национальными ведомствами ИС и авторско-правовыми ведомствами в целях содействия использованию механизмов альтернативного урегулирования споров (АУС) и возможностей для сочетания с услугами, предлагаемыми этими учреждениями. В настоящее время Центр ВОИС взаимодействует с 39 ведомствами ИС разных стран.

Содействие использованию ИС в целях развития



Программа содействия изобретателям (IAP) – рост на 87%

- В 2018 г. были приняты еще шесть национальных стратегий/планов развития, в результате чего общее число стран, принявших такие планы/стратегии, достигло 78, включая 23 НРС. С конца 2017 г их число выросло на 8 процентов. Принятие национальных стратегий в области ИС закладывает основу для применения комплексного подхода к расширению возможностей развивающихся стран, стран с переходной экономикой и НРС в целях наращивания национального потенциала в сфере инноваций.
- В 2018 г. в основную деятельность был включен проект в области надлежащих технологии (НТ)⁶. К концу 2018 г. еще шесть НТ были введены в коммерческий оборот в НРС (две – в Эфиопии, две – в Руанде и две – в Танзании), в результате чего общее число НТ, введенных в коммерческий оборот в пяти НРС, достигло девяти.
- Во втором году осуществления Программы содействия изобретателям (IAP), организованной совместно со Всемирным экономическим форумом, она была полностью развернута в двух последних присоединившихся к ней странах (Эквадор и Южная Африка). В 2018 г. в рамках сети патентных поверенных, работающих на безвозмездной основе, была оказана помощь еще 15 изобретателям, что свидетельствует о



* Данные по странам с переходной экономикой отражают национальные стратегии в области ИС, социально-экономического развития и развития научно-исследовательского потенциала.

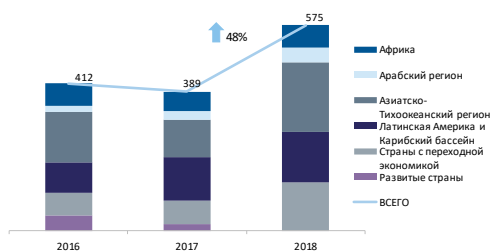
⁵ Альтернативное урегулирование споров

⁶ «Создание потенциала в области использования научно-технической информации по надлежащим технологиям как способ решения идентифицированных проблем развития – этап II»

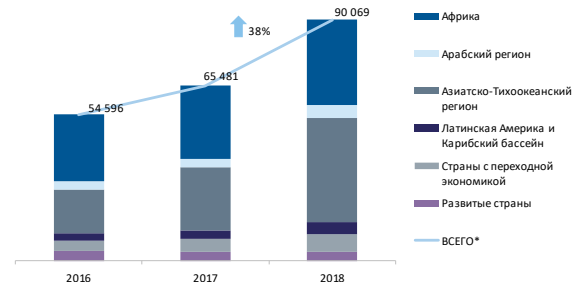
87-процентном приросте по сравнению с 2017 г., в результате чего общее число охваченных Программой изобретателей достигло 45. Кроме того, в 2018 г. IAP пополнилась своим сотым патентным поверенным-добровольцем.

- Продолжилось активное осуществление Программы дистанционного обучения (ДО), в результате чего она расширилась на 38 процентов по сравнению с 2017 г. Только в 2018 г. общее число участников курсов ДО превысило 90 000, тогда как за весь период 2016 – 2017 гг. оно составило 120 000. Программа летней школы ВОИС (WSS) в 2018 г. расширилась на 48 процентов по сравнению с 2017 г., причем число ее участников увеличилось во всех регионах ВОИС.

Географическое распределение слушателей Программы летней школы ВОИС



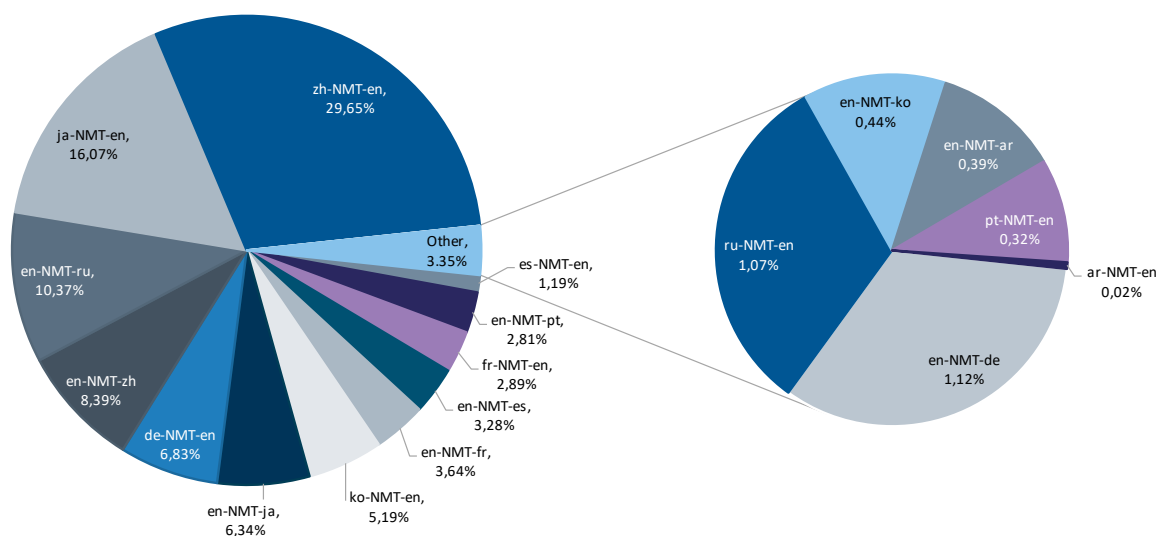
Географическое распределение слушателей курсов Программы дистанционного обучения



Глобальная инфраструктура ИС

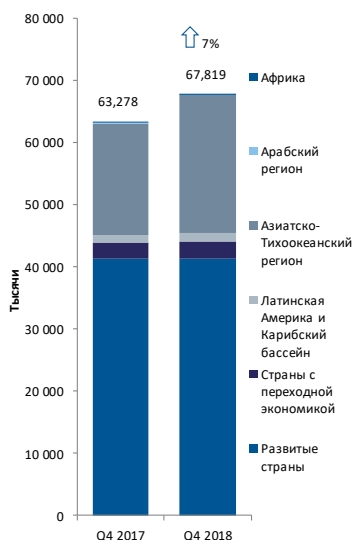
Современная нейронная система машинного перевода с использованием возможностей искусственного интеллекта (ИИ) впервые применена государством-членом ВОИС

- В 2018 г. современная нейронная система машинного перевода с использованием возможностей искусственного интеллекта (ИИ) WIPO Translate, предназначенная для перевода патентной документации и запущенная в 2016 г., была впервые применена государством-членом ВОИС. Эта система для девяти языковых пар является более совершенной, нежели другие подобные системы с веб-интерфейсом, и обеспечивает предоставление изобретателям во всем мире высококачественных услуг перевода, а также более доступной информации о патентах и новых технологиях. После запуска она в основном применялась для перевода с китайского языка на английский в рамках платформы PATENTSCOPE. По состоянию на конец 2018 г. WIPO Translate также использовали десять организаций системы ООН.

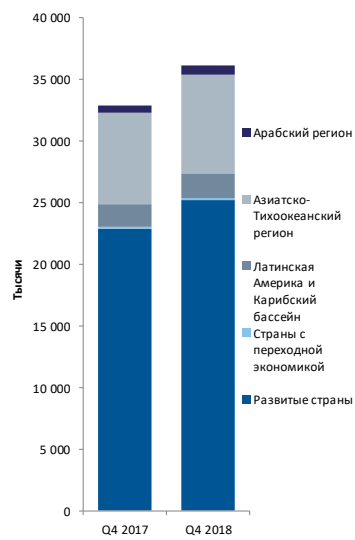


- В 2018 г. наблюдался уверенный рост глобальных баз данных с точки зрения числа записей в них. В частности, после ввода в действие в 2015 г. Глобальной базы данных по образцам число записей в ней увеличилось на 496 процентов: с 1 717 418 от двух регионов по состоянию на конец 2017 г. до 10 229 938 от четырех регионов по состоянию на конец 2018 г.

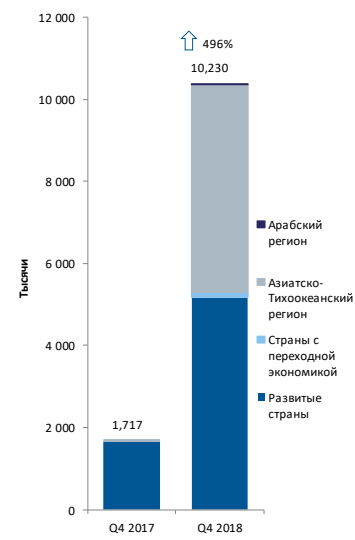
Число записей в PATENTSCOPE



Число записей в Глобальной базе данных по брендам

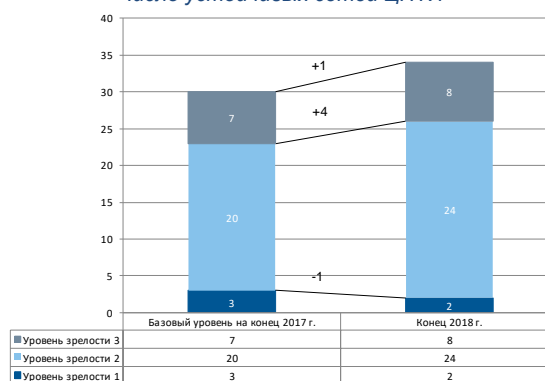


Число записей в Глобальной базе данных по образцам



- В сентябре 2018 г. совместно с Международной федерацией фармацевтических производителей и ассоциаций (IFPMA) была создана новая база данных с открытым доступом «Патентная информация по лекарственным средствам» (Pat-INFORMED)⁷. Эта база данных облегчает доступ к патентной информации по лекарственным средствам в интересах мирового медицинского сообщества, в частности тех, кто занимается закупками лекарственных средств.
- За первый год двухлетнего периода число национальных сетей центров поддержки технологий и инноваций (ЦПТИ) увеличилось возросло на 10 процентов с 71 в конце 2017 г. до 78 в конце 2018 г. К концу 2018 г. в общей сложности 34 национальных сети отвечали необходимым критериям и достигли одного из трех уровней организационной зрелости, что на 13 процентов больше, чем в 2017 г.
- В 2018 г. общее число ведомств ИС, использующих пакет программных продуктов ВОИС IPAS⁸, достигло 84, увеличившись с 2010 г. в два раза (с 42 до 84). Средний уровень услуг (СУУ) ведомств ИС – комплексный показатель, характеризующий уровень развития ведомств ИС с точки зрения качества предоставляемых услуг и варьирующийся от

Число устойчивых сетей ЦПТИ

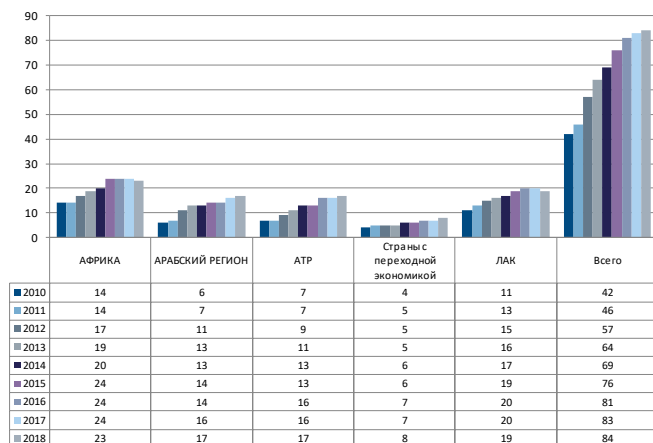


⁷ <https://www.wipo.int/pat-informed/en/>

⁸ Пакет программных продуктов IPAS включает: IPAS (система управления ИС), AIPMS (версия на арабском языке), WIPO Scan (оцифровывание), EDMS (управление документооборотом), WIPO File (подача заявок в режиме онлайн), WIPO Publish (онлайновая база данных с функцией поиска)

«базового» до «наиболее продвинутого», – вырос в Африке и в Арабском регионе; общий показатель СУУ составил в 2018 г. 3,3 (по состоянию на конец 2017 г. – 3,2).

Использование пакета программных продуктов ВОИС IPAS в разбивке по регионам



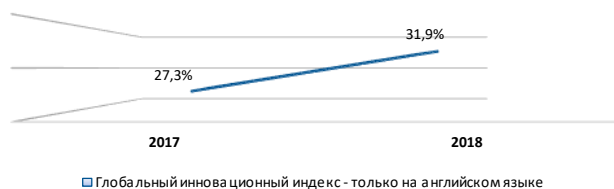
Средний уровень услуг⁹ в ведомствах ИС, получивших содействие



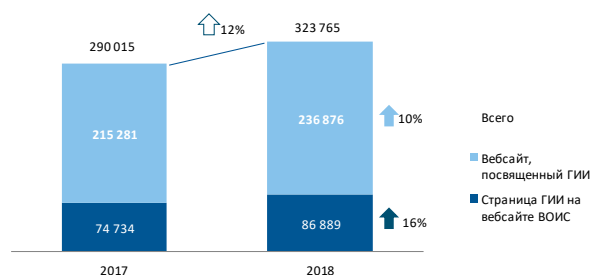
Всемирный источник справочной информации и аналитических данных в области ИС

- В 2018 г. сохранялся значительный интерес к Глобальному инновационному индексу (ГИИ), который публикуется совместно с институтом Insead и бизнес-школой им. С.К. Джонсона Корнеллского университета. В 2018 г. ГИИ упоминался в СМИ свыше 13 тыс. раз, а в рамках кампаний в социальной сети «Твиттер» было генерировано 200 тыс. упоминаний, что составило 80-процентное увеличение по сравнению с 2017 г. ГИИ также занял более важное место среди других известных комплексных показателей, что подтверждается 17-процентным увеличением доли информационного присутствия в виде числа посвященных ему статей по сравнению со статьями, касающимися индекса конкурентоспособности Всемирного экономического форума и индекса коррупции «Трансперенси Интернэшнл». Число индивидуальных посещений веб-сайтов ГИИ увеличилось на 12 процентов.

Доля информационного присутствия



Число уникальных посещений



- В 2018 г. ВОИС расширила сферу охвата своей статистической отчетности, включив нее творческие отрасли. На основе результатов нового обследования, проведенного совместно с Международной ассоциацией издателей, Организация впервые подготовила

⁹ Определение показателей уровня услуг см. на стр. 3 документа в форме вопросов и ответов, представленного на 27-й сессии Комитета по программе и бюджету ([WO/PBC/27/Q&A](#)).

важнейшие статистические данные о книгоиздательской деятельности в более чем 30 странах.



«Уважение ИС – инициатива с юга Африки» – инкубатор идей в целях содействия созданию эффективной и сбалансированной системы защиты ИС

Обеспечение уважения ИС

- В октябре 2018 г. в Южной Африке прошла конференция на тему «Уважение ИС – инициатива с юга Африки». Организованная ВОИС и Комиссией по делам компаний и интеллектуальной собственности Южной Африки совместно с Интерполом, Всемирной таможенной организацией и Всемирной торговой организацией Конференция прошла с участием более чем 400 представителей из 70 стран, придала импульс политическому диалогу и выступила в роли инкубатора идей в целях содействия созданию эффективной и сбалансированной системы защиты ИС.
- В целях достижения прогресса в рамках международного политического диалога с участием государств-членов ВОИС по вопросу обеспечения уважения ИС тринадцатая сессия Консультативного комитета по защите прав (ККЗП) сыграла роль форума, в рамках которого государства-члены обменивались информацией о национальном опыте и практике в следующих областях: деятельность по расширению информированности и стратегические кампании; институциональные механизмы в области политики и режимов защиты прав ИС; помощь в законодательной сфере и мероприятия по наращиванию потенциала. Тридцать выступлений экспертов и четыре групповых обсуждения послужили налаживанию многопланового и результативного диалога



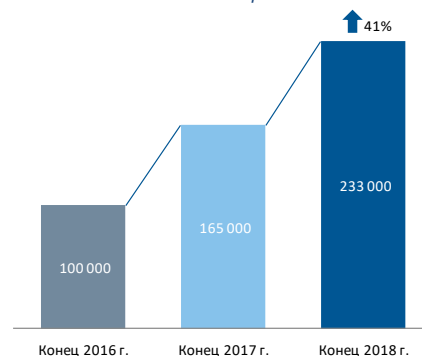
Глобальный книжный сервис ABC – 233 тыс. книг, выданных в 2018 г. – увеличение на 41%

Решение проблем ИС в контексте вопросов глобальной политики

- В 2018 г. WIPO Re:Search организовало сотрудничество с еще 18 организациями, занимающимися научно-исследовательскими и опытно-конструкторскими разработками (НИОКР), и приняло участие в восьми перспективных соглашениях. Благодаря этим соглашениям за год удалось достичь ощутимых результатов в ключевых исследованиях и в разработке препаратов, перейдя от начальных этапов (например, полное «попадание» или позитивная реакция в серии начальных тестов на молекулах и/ или молекулярных соединениях) к последующим этапам НИОКР. Организованный при содействии WIPO Re:Search проект с участием компании «Merck & Co. (MSD)» и Института медицинских исследований Уолтера и Элизы Холл (Австралия) получил от Wellcome Trust грант на разработку противомаларийного препарата в размере 3,5 млн дол. США.
- В 2018 г. в рамках седьмого совместного специализированного симпозиума «Цели в области устойчивого развития – инновационные технологии в поддержку здорового образа жизни и благополучия» продолжилось трёхстороннее сотрудничество со Всемирной организацией здравоохранения (ВОЗ) и Всемирной торговой организацией (ВТО).
- В 2018 г. было ускорено заключение еще трех сделок по линии «WIPO Green – Рынок устойчивых технологий»:
 - компания «Green School» (компания из Индонезии, разместившая запрос на технологию) и компания «Zero Mass Water» (компания-поставщик технологии из Соединенных Штатов Америки): сотрудничество в рамках проекта по производству в Индонезии чистой питьевой воды путем использования солнечного света и воздуха с применением солнечных батарей;
 - компания «Okra Solar» (компания из Камбоджи, разместившая запрос на технологию) и компания «Entrepreneurs du Monde» (компания-поставщик технологии из Франции/Индонезии): сотрудничество в рамках проекта по повышению уровня электрификации сельских районов Камбоджи с помощью солнечных энергетических систем; и

- компания «Green School» (компания из Индонезии, разместившая запрос на технологию) и Фонд IDEP (поставщик технологии из Индонезии): сотрудничество по созданию системы очистки сточных вод в Индонезии.
- В 2018 г. Консорциум доступных книг продолжил показывать хорошие результаты: число книг в доступных форматах, выданных читателям через Глобальный книжный сервис ABC в библиотеках-участниках, возросло со 165 тыс. в конце 2017 г. до 233 тыс. в 2018 г., то есть увеличилось на 41 процент.

Число книг в доступных форматах, выданных читателям через ABC



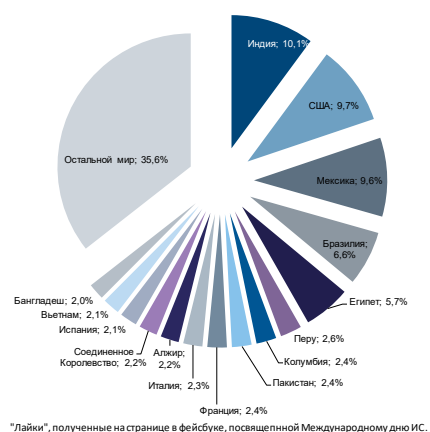
Динамичный механизм взаимодействия с общественностью



Еще один рекордный год кампании по популяризации Всемирного дня ИС

- В 2018 г. кампания по распространению интернет-контента с использованием различных платформ и форматов стала еще более эффективной, расширив информированность о ВОИС и охватив еще большую аудиторию во всех странах. Второй год подряд кампания, связанная с проведением Всемирного дня ИС, демонстрирует рекордные результаты:

Глобальная аудитория страницы ВОИС в «Фейсбуке»



"Лайки", полученные на странице в фейсбуке, посвященной Международному дню ИС.

- Сеть внешних бюро (ВБ) ВОИС продолжала функционировать в качестве неотъемлемого компонента Организации, выступая в качестве связующего звена между ВОИС и государствами-членами, заинтересованными сторонами и партнерами в том, что касается оказания услуг и сотрудничества (что, в свою очередь, способствовало повышению эффективности и результативности реализации программ), а также откликаясь на конкретные потребности и приоритеты тех стран и/или регионов, которые они обслуживают. В 2018 г. бюро сосредоточивали свои усилия на популяризации действующих под эгидой ВОИС международных систем регистрации, платформ и систем управления деловыми процессами в сфере ИС, а также на укреплении взаимоотношений с различными заинтересованными сторонами.
- После того, как в ходе Ассамблей ВОИС в 2016 г. государства-члены пришли к согласию относительно создания двух новых ВБ в Алжире и Нигерии, и Координационный комитет ВОИС утвердил соответствующие соглашения с принимающими странами на своей сессии в 2017 г., была завершена подготовка к открытию Бюро ВОИС в Алжире, которое начнёт свою работу в феврале 2019 г.

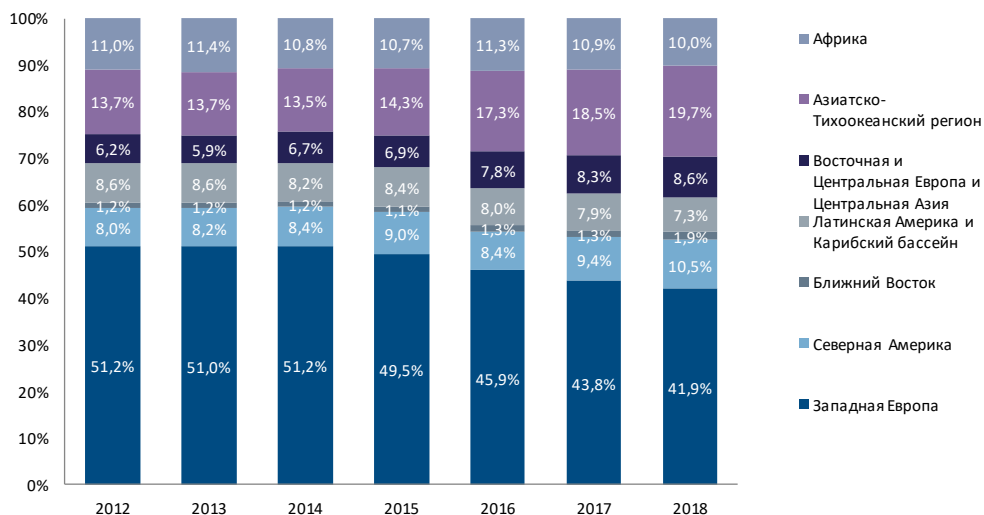


Новая
платежная
платформа
ВОИС «ePay»
– более
оперативные
комплексные
платежные
услуги для
клиентов

Эффективная структура административной и финансовой поддержки

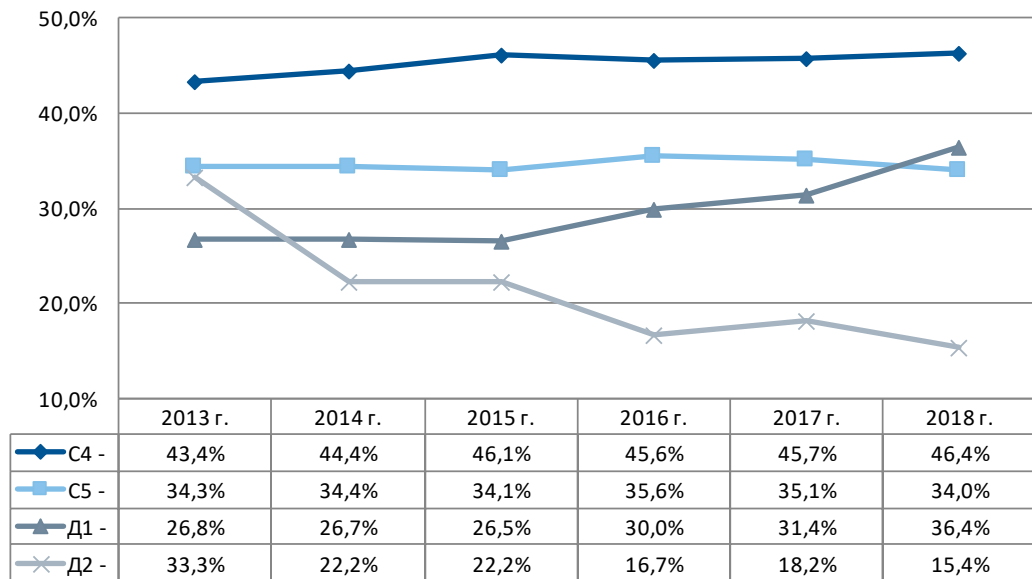
- В целях повышения качества обслуживания пользователей международных систем регистрации ВОИС и сервиса по уплате пошлин в октябре 2018 г. был завершен этап разработки Глобального портала ИС ВОИС и начат этап его практического создания с учетом основных целей, которые намечено достичь в 2019 г.
- Первые результаты работы Глобального портала ИС, полученные в 2018 г. включают следующее: (i) создание новой платежной платформы ВОИС «ePay» в первом коммерческом секторе (Гаагская система) и (ii) усовершенствование портала текущих счетов ВОИС, а именно, создание системы единой регистрации и модернизация интерфейса.
- В 2018 г. в рамках первой стратегии по внедрению облачных технологий начато перемещение нескольких приложений ВОИС. Кроме того, в целях подготовки к облачному сервису приложений, перемещенных в облачную среду в 2018 г., был разработан и внедрен ряд архитектур информационной безопасности и шаблонов.
- За счет целенаправленного выделения средств и увеличения часов работы системы «Finance Infoline» на 50 процентов (до 30 часов в неделю) было повышено качество обслуживания пользователей.
- В 2018 г. начато осуществление пилотного проекта области сальдирования отдельных пошлин РСТ, в рамках которого пошлины РСТ за поиск взимались получающими ведомствами РСТ от имени международных поисковых органов (МПО). По состоянию на конец 2018 г. в проекте наряду с 29 получающими ведомствами приняли участие три МПО. Оценка результатов пилотного проекта будет подготовлена в начале 2019 г.
- Что касается географического распределения сотрудников ВОИС в 2018 г., то число государств-членов, которые они представляют, выросло до 121. Доля сотрудников из некоторых регионов, включая, частности, Азиатско-Тихоокеанский регион, Восточную и Центральную Европу и Центральную Азию, а также Северную Америку, увеличилась, а доля сотрудников из стран Западной Европы продолжала уменьшаться, достигнув уровня 41,9 процента.

Географическое распределение персонала ВОИС (категории специалистов и выше) по регионам



- Что касается гендерного равенства в рамках ВОИС, то доля женщин, занимающих должности D1, увеличилась на 5 процентных пунктов, с 31,4 процентов по состоянию на конец 2017 г. до 36,4 процента по состоянию на конец 2018 г. Увеличение числа женщин, занимающих должности P4, было незначительным, в то время как число женщин, занимающих должности P5 и D2, уменьшилось по сравнению с 2017 г. соответственно на 1,1 и 2,8 процентных пункта.

Гендерное распределение персонала ВОИС (категории С4 – Д2)



- В рамках постоянных усилий по повышению уровня информационной безопасности (ИБ) ВОИС создала круглосуточный Операционный центр информационной безопасности в целях постоянного мониторинга, обнаружения и реагирования на угрозы и действия в сфере информационной безопасности и уменьшения таким образом воздействия какого-либо инцидента в сфере ИБ на информационные активы ВОИС. Кроме того, для постоянного мониторинга глобальной обстановки и оказания сотрудникам поддержки в связи с их поездками и проведением выездных конференций и официальных мероприятий была создана служба обеспечения безопасности во время международных поездок.

[Конец документа]