

## Comité del Programa y Presupuesto

**Trigésima quinta sesión**  
**Ginebra, 22 a 26 de mayo de 2023**

### RESULTADOS PRELIMINARES DEL EJERCICIO FINALIZADO EL 31 DE DICIEMBRE DE 2022

*Documento preparado por la Secretaría*

1. El presente documento proporciona las cifras preliminares de finales de 2022, que están sujetas a auditoría y sobre las que se informará formalmente en la sesión de junio de 2023 del Comité del Programa y Presupuesto (PBC) como estados financieros auditados de 2022.
2. Cabe recordar que, desde 2010, los estados financieros de la OMPI se han preparado de conformidad con las Normas Internacionales de Contabilidad del Sector Público (IPSAS), mientras que el presupuesto de la Organización se ha seguido preparando sobre la base contable de acumulación (o devengo) modificada (base presupuestaria), de conformidad con el Reglamento Financiero y la Reglamentación Financiera de la Organización. En los cuadros que figuran a continuación se indican los ingresos y los gastos sobre la base contable de acumulación (o devengo) modificada, junto con los correspondientes ajustes efectuados con arreglo a las IPSAS, cuando procede.
3. *El Comité del Programa y Presupuesto (PBC) tomó nota del contenido del documento (WO/PBC/35/INF/1).*

[A continuación figuran los resultados financieros preliminares de la OMPI en 2022]

## Resultados financieros preliminares de la OMPI en 2022 (sin auditar)

1. En el cuadro 1 figuran los resultados preliminares y los parámetros financieros a finales de 2022.<sup>1</sup>

**Cuadro 1. Resultados preliminares y parámetros financieros a finales de 2022**  
 (millones de francos suizos)

Principales datos financieros	PdT/Pres. 2022/23	2022 Real	2022 Real comparado con PdT/Pres.
<b>Ingresos</b>			
Tasas			
PCT	736,9	380,8	52%
Madrid	160,0	85,3	53%
La Haya	12,2	7,2	59%
Lisboa	0,2	0,0	2%
<i>Subtotal</i>	909,3	473,3	52%
Contribuciones (sistema único) <sup>1</sup>	35,0	17,7	51%
Arbitraje	3,4	2,9	87%
Publicaciones	1,0	0,4	41%
Ingresos diversos	3,1	(2,3)	-73%
<i>Subtotal</i>	42,5	18,7	44%
<b>Total de ingresos tras ajustes IPSAS</b>	<b>951,8</b>	<b>492,0</b>	<b>52%</b>
<b>Gastos</b>			
Gastos de personal	476,5	220,8	46%
Gastos no relativos al personal	317,3	136,2	43%
<b>Gastos totales (base presupuestaria)</b>	<b>793,8</b>	<b>357,0</b>	<b>45%</b>
Ajustes IPSAS en gastos	58,3	31,5	54%
<b>Total de gastos tras ajustes IPSAS</b>	<b>852,1</b>	<b>388,5</b>	<b>46%</b>
<b>Resultado de explotación</b>	<b>99,7</b>	<b>103,5</b>	<b>n. d.</b>
Proyectos financiados con cargo a las reservas <sup>2</sup>	34,5	12,0	35%
Ajustes IPSAS en proyectos financiados con reservas	(5,7)	(4,1)	
<b>Proyectos financiados con reservas tras ajustes IPSAS</b>	<b>28,9</b>	<b>7,8</b>	
<b>Resultado IPSAS de las cuentas especiales<sup>3</sup></b>	<b>-</b>	<b>0,0</b>	
<b>Ganancias/(pérdidas) por inversiones<sup>4</sup></b>	<b>-</b>	<b>(88,1)</b>	
<b>Resultado global</b>	<b>70,8</b>	<b>7,7</b>	

*Nota: Ingresos por tasas de Lisboa (en miles de francos suizos)* 150,0 3,0

<sup>1</sup> Las contribuciones incluyen ajustes IPSAS de 69.584 francos suizos en 2022.

<sup>2</sup> Presupuesto para 2022/23.

<sup>3</sup> El resultado de las IPSAS en las cuentas especiales ascendió a 30.543 francos suizos en 2022.

<sup>4</sup> La estimación de las ganancias/(pérdidas) por inversiones para 2022/23 se excluye de las estimaciones de ingresos para el bienio debido a la volatilidad del rendimiento en las inversiones a largo plazo (efectivo básico y estratégico).

<sup>1</sup> Debido al redondeo, es posible que las cifras no se correspondan con el total.

2. En el cuadro 2 figuran cifras relativas a la actividad de registro realizada en el marco de los Sistemas del PCT, de Madrid y de La Haya.

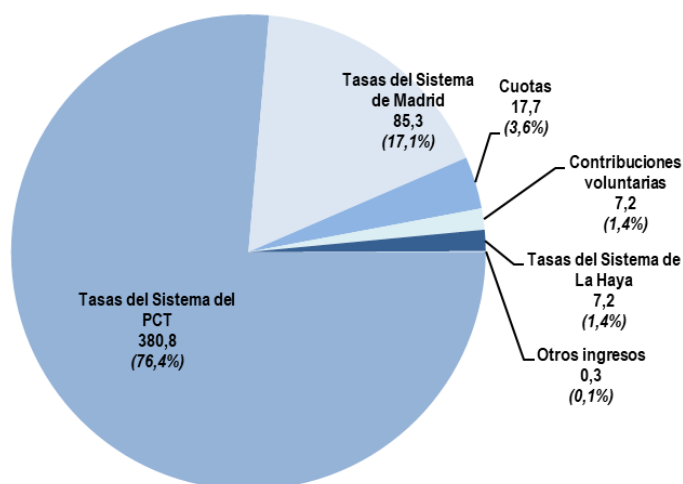
**Cuadro 2. Estimaciones frente a la demanda real de los servicios prestados en el marco de los Sistemas del PCT, Madrid y La Haya en 2022**

	PdT/Pres. 2022/23 Estimación de la demanda	2022 Real <sup>1</sup>	2022 Real comparado con PdT/Pres.
<b>Sistema del PCT</b>			
Solicitudes presentadas	593.800	278.100	47%
<b>Sistema de Madrid</b>			
Solicitudes	145.200	69.000	48%
Registros	138.700	68.589	49%
Renovaciones	66.400	38.265	58%
<b>Sistema de La Haya</b>			
Solicitudes	15.470	7.973	52%
Registros	14.620	7.725	53%
Renovaciones	9.070	5.284	58%

<sup>1</sup> Cifras reales de 2022 según el economista jefe.

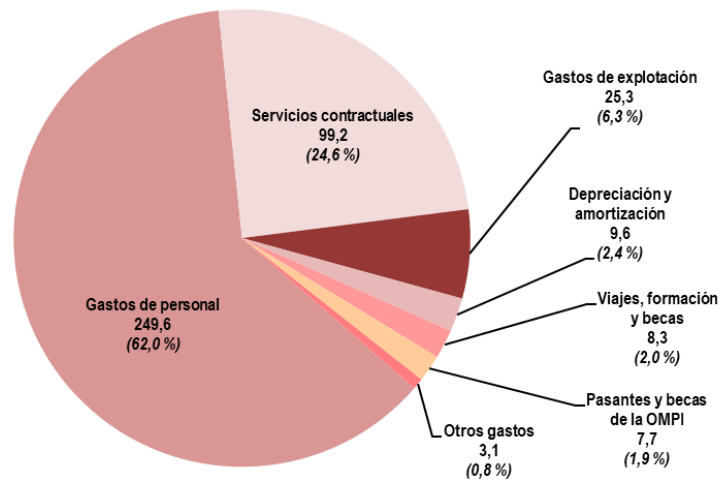
3. El gráfico 1 muestra el desglose de los ingresos de la OMPI en 2022 con arreglo a las IPSAS.

**Gráfico 1: Ingresos por tipo en 2022**  
 (millones de francos suizos)



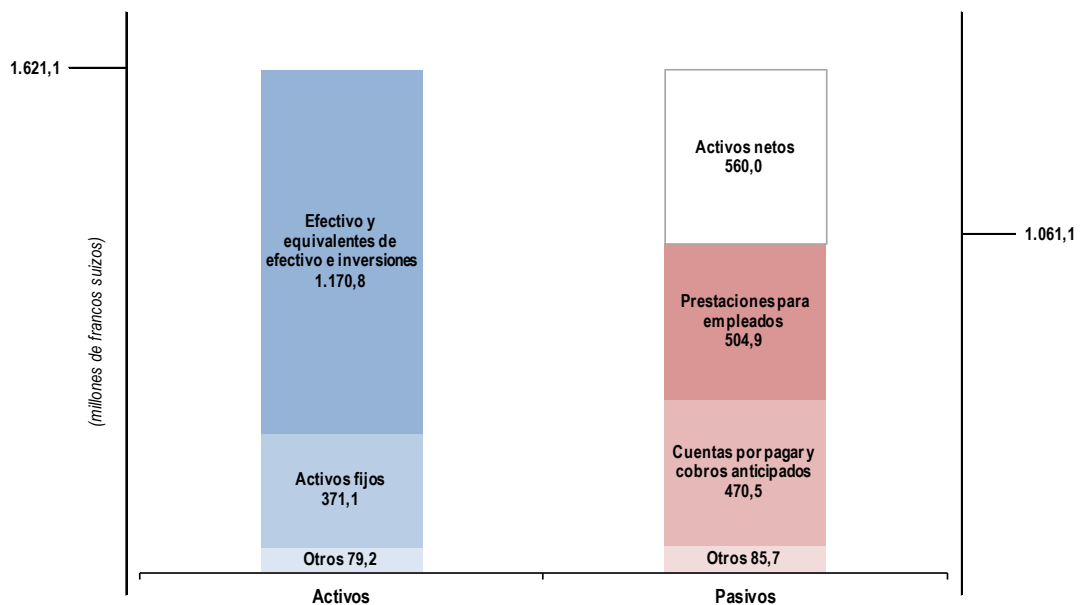
4. El gráfico 2 muestra el desglose de los gastos por tipo en 2022 con arreglo a las IPSAS.

**Gráfico 2: Gastos por tipo en 2022**  
 (millones de francos suizos)



5. El gráfico 3 muestra el estado de la situación financiera de la Organización a finales de 2022 con arreglo a las IPSAS.

**Gráfico 3: Total de activos, pasivos y activos netos a finales de 2022**  
 (millones de francos suizos)



6. El cuadro 3 muestra las cifras de utilización del presupuesto por sector en 2022.

**Cuadro 3. Presupuesto frente a gastos por sector en 2022**  
(miles de francos suizos)

Sector	PdT/Pres. 2022/23	Presup. 2022/23 tras transferencias	Gastos 2022 <sup>1</sup>	Utilización del presupuesto <sup>2</sup>
Patentes y tecnología	230.374	226.770	103.525	46%
Marcas y diseños	80.430	80.951	37.596	46%
Derecho de autor e industrias creativas	31.735	33.166	14.843	45%
Desarrollo regional y nacional	69.145	73.690	31.322	43%
Infraestructura y plataformas	37.682	37.758	16.768	44%
Alianzas y desafíos mundiales	25.480	26.213	11.656	44%
PI y ecosistemas de innovación	43.975	45.374	20.531	45%
Administración, finanzas y gestión	263.023	262.207	120.731	46%
Sin consignar	11.946	7.664	-	-
<b>TOTAL</b>	<b>793.792</b>	<b>793.792</b>	<b>356.971</b>	<b>45%</b>

<sup>1</sup> Los gastos de 2022 se refieren a los gastos reales antes de los ajustes con arreglo a las IPSAS.

<sup>2</sup> La utilización del presupuesto refleja los gastos de 2022 en comparación con el presupuesto de 2022/23 tras las transferencias.

Nota: El presupuesto de 2022/23 tras las transferencias refleja los presupuestos ajustados de los programas al 31 de diciembre de 2022, de acuerdo con el artículo 3.4 del Reglamento Financiero.

7. En el cuadro 4 figuran los resultados preliminares de 2022 por Uniones (uniones financiadas mediante contribuciones, Unión del PCT, Unión de La Haya y Unión de Lisboa).

**Cuadro 4. Resultados por Unión en 2022 (sin auditar)**  
(miles de francos suizos)

	Uniones					
	Fin. contr.	PCT	Madrid	La Haya	Lisboa	Total
<b>Ingresos</b>	18.279	378.001	87.402	8.021	243	491.946
Ajustes IPSAS en los ingresos	70	-	-	-	-	70
<b>Ingresos tras ajustes IPSAS</b>	<b>18.349</b>	<b>378.001</b>	<b>87.402</b>	<b>8.021</b>	<b>243</b>	<b>492.016</b>
<b>Gastos (presupuestarios)</b>	20.310	245.329	73.007	16.683	1.642	356.971
Ajustes IPSAS en gastos	1.788	21.689	6.433	1.468	144	31.522
<b>Gastos tras ajustes IPSAS</b>	<b>22.098</b>	<b>267.018</b>	<b>79.440</b>	<b>18.151</b>	<b>1.786</b>	<b>388.493</b>
<b>Resultado de explotación</b>	<b>(3.749)</b>	<b>110.983</b>	<b>7.962</b>	<b>(10.130)</b>	<b>(1.543)</b>	<b>103.523</b>
<b>Proyectos financiados con cargo a las reservas</b>	45	8.897	1.926	1.094	-	11.962
Ajustes IPSAS en proyectos financiados con reserv	(25)	(2.922)	(301)	(881)	-	(4.129)
<b>Proyectos financiados con reservas tras ajustes II</b>	<b>20</b>	<b>5.975</b>	<b>1.625</b>	<b>213</b>	-	<b>7.833</b>
<b>Ganancias/(pérdidas) por inversiones</b>	(1.999)	(79.734)	(6.322)	-	-	(88.055)
<b>Resultado global</b>	<b>(5.768)</b>	<b>25.274</b>	<b>15</b>	<b>(10.343)</b>	<b>(1.543)</b>	<b>7.635</b>

Nota: La metodología para la asignación de ingresos y gastos por Unión se describe en el Anexo IV del Programa de Trabajo y Presupuesto 2022/23.

Nota: El resultado global de 2022 excluye las cuentas especiales.

8. En el cuadro 5 figura la previsión para el bienio 2022/23 teniendo en cuenta los resultados financieros del ejercicio finalizado el 31 de diciembre de 2022.

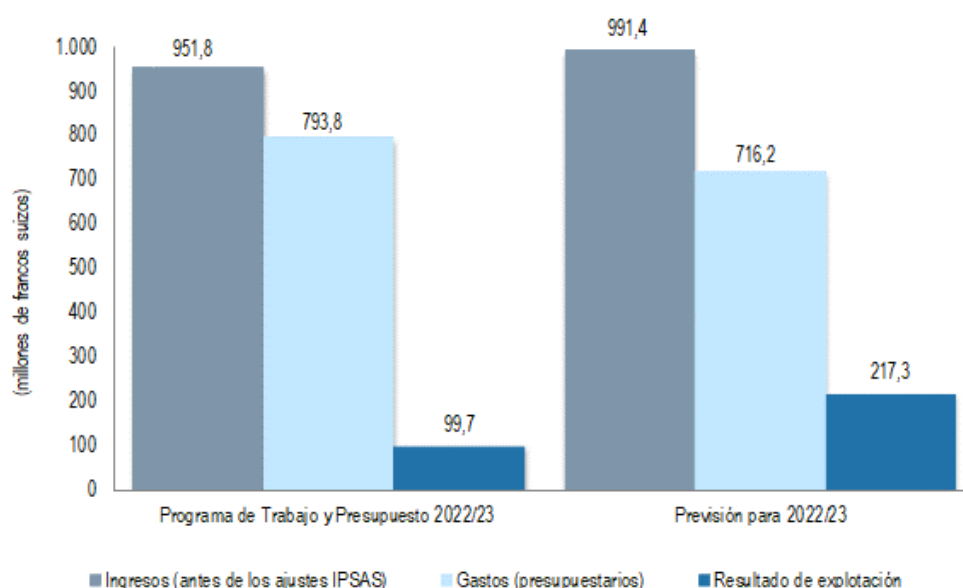
**Cuadro 5. Previsión financiera para 2022/23**  
(millones de francos suizos)

	PdT/Pres. 2022/23	Previsión para 2022/23			Previsión como % del presupuesto
		2022 Cifras reales (sin auditar)	2023 Previsión <sup>1</sup>	Total	
<b>Ingresos</b>	<b>951,8</b>	<b>492,0</b>	<b>499,4</b>	<b>991,4</b>	<b>104%</b>
<b>Gastos (presupuestarios)</b>	<b>793,8</b>	<b>357,0</b>	<b>359,3</b>	<b>716,2</b>	<b>90%</b>
<i>Ajustes IPSAS en gastos</i>	<i>(58,3)</i>	<i>(31,5)</i>	<i>(26,4)</i>	<i>(57,9)</i>	
<b>Resultado de explotación</b>	<b>99,7</b>	<b>103,5</b>	<b>113,8</b>	<b>217,3</b>	<b>n. d.</b>
<b>Gastos con cargo a las reservas</b>	<b>34,5</b>	<b>12,0</b>	<b>16,4</b>	<b>28,4</b>	
<i>Ajustes IPSAS en gastos con cargo a reservas</i>	<i>(5,7)</i>	<i>(4,1)</i>	<i>(5,7)</i>	<i>(9,8)</i>	
<b>Resultado IPSAS en las cuentas especiales<sup>2</sup></b>	<b>-</b>	<b>0,0</b>	<b>-</b>	<b>0,0</b>	
<b>Ganancias/(pérdidas) por inversiones</b>	<b>-</b>	<b>(88,1)</b>	<b>-</b>	<b>(88,1)</b>	
<b>Resultado global</b>	<b>70,8</b>	<b>7,7</b>	<b>103,0</b>	<b>110,7</b>	<b>n. d.</b>

<sup>1</sup> Previsión para 2023: i) Estimaciones de ingresos por tasas correspondientes a los Sistemas del PCT, de Madrid y de La Haya según la previsión del economista jefe para enero de 2023. El resto de ingresos para el segundo año del bienio se estima en función de los presupuestos anuales reflejados en el Anexo VII del Programa de Trabajo y Presupuesto (PdT/Pres.) de 2022/23; ii) Los gastos para el segundo año del bienio se estiman en función de los presupuestos anuales reflejados en el Anexo VII del PdT/Pres. de 2022/23 y de los patrones de gasto del primer año del bienio; iii) Los ajustes con arreglo a las IPSAS en el presupuesto ordinario se estiman a partir del cuadro 1 del PdT/Pres. de 2022/23; iv) los gastos con cargo a las reservas reflejan los gastos previstos para 2023 en los proyectos aprobados del Plan Maestro de Mejoras de Infraestructura; v) los ajustes con arreglo a las IPSAS de los gastos con cargo a las reservas se han prorrateado a partir de los datos reales de 2022; y vi) la estimación de las ganancias/(pérdidas) por inversiones para 2022/23 se excluye de las estimaciones de ingresos para el bienio debido a la volatilidad del rendimiento en las inversiones a largo plazo (efectivo básico y estratégico).

<sup>2</sup> El resultado de las IPSAS en las cuentas especiales ascendió a 30.543 francos suizos en 2022.

**Gráfico 4: Ingresos, gastos y resultado de explotación para 2022/23**  
(millones de francos suizos)



[Fin del documento]